

Progetto Salute



Trisalus Medical System



Trisalus Medical System Solution



www.trisalusmss.it



Dispositivo medico
classo I conforme
alle direttive
90/269/CEE

CE

Doga Matrimoniale nettuno



- ▶ Rete a doghe con telaio in multistrato di faggio sez. mm 60 x 30 o mm 70 x 25.
- ▶ Dotata di 56 doghe di primissima scelta in multistrato di faggio evaporato, larghezza mm 38, spessore mm 8.
- ▶ Il prodotto utilizza un sostegno centrale in multistrato di faggio al fine di ottenere due piani indipendenti, a cui viene applicato un piede centrale.
- ▶ Le doghe sono inserite in particolari sospensioni basculanti "SBS", che assicurano la giusta flessibilità per una corretta posizione del corpo.
- ▶ Nella parte centrale sono previste doppie 12 doghe con regolatori, che permettono di modificare la rigidità nella zona lombare, assicurando in base al peso una naturale postura ergonomica.
- ▶ Imballo con estensibile e strisce antigraffio.
- ▶ 5 Piedi in massello di faggio diametro 53 mm.
- ▶ Prodotto garantito anni 3 sulla struttura.
- ▶ **Dispositivo medico Classe I non sterile - Progressivo dispositivo N° 1875542**

Doga Singola nettuno



- ▶ Rete a doghe con telaio in multistrato di faggio sez. mm 60 x 30 o mm 70 x 25.
- ▶ Dotata di 28 doghe di primissima scelta in multistrato di faggio evaporato, larghezza mm 38, spessore mm 8.
- ▶ Le doghe sono inserite in particolari sospensioni basculanti "SBS", che assicurano la giusta flessibilità per una corretta posizione del corpo.
- ▶ Nella parte centrale sono previste 6 doppie doghe con regolatori, che permettono di modificare la rigidità nella zona lombare, assicurando in base al peso una naturale postura ergonomica.
- ▶ Imballo con estensibile e strisce antigraffio.
- ▶ 4 Piedi in massello di faggio diametro 53 mm, avvitali su una robusta piastra.
- ▶ Prodotto garantito anni 3 sulla struttura.
- ▶ **Dispositivo medico Classe I non sterile -**
- ▶ **Progressivo dispositivo N° 1873252**

Doga Basculante Manuale Singola nettuno



- ▶ Rete a doghe con telaio in multistrato di faggio sez. mm 70 x 25
- ▶ Dotata di 26 doghe di primissima scelta in multistrato di faggio evaporato, larghezza mm 38, spessore mm 8.
- ▶ Le doghe sono inserite in particolari sospensioni basculanti "SBS", che assicurano la giusta flessibilità per una corretta posizione del corpo.
- ▶ Nella parte centrale sono previste 6 doppie doghe con regolatori, che permettono di modificare la rigidità nella zona lombare, assicurando in base al peso, una naturale postura ergonomica.
- ▶ Reclinabile nella parte testa e piedi, attraverso robuste cerniere in acciaio.
- ▶ Imballo con estensibile e strisce antigraffio.
- ▶ 4 Piedi in massello di faggio diametro 53 mm, avvitabili su una robusta piastra.
- ▶ Prodotto garantito anni 3 sulla struttura.
- ▶ **Dispositivo medico Classe I non sterile -
Progressivo dispositivo N° 1875747**

Doga Basculante Manuale Matrimoniale Nettuno



- ▶ Rete a doghe con telaio in multistrato di faggio sez. mm 70 x 25.
- ▶ Dotata di 52 doghe di primissima scelta in multistrato di faggio evaporato, larghezza mm 38, spessore mm 8.
- ▶ Le doghe sono inserite in particolari sospensioni basculanti "SBS", che assicurano la giusta flessibilità per una corretta posizione del corpo.
- ▶ Nella parte centrale sono previste 6 doppie doghe con regolatori, che permettono di modificare la rigidità nella zona lombare, assicurando in base al peso, una naturale postura ergonomica.
- ▶ Reclinabile nella parte testa e piedi, attraverso robuste cerniere in acciaio.
- ▶ Imballo con estensibile e strisce antigraffio.
- ▶ 5 Piedi in massello di faggio diametro 53 mm, avvitabili su una robusta piastra.
- ▶ Prodotto garantito anni 3 sulla struttura
- ▶ **Dispositivo medico Classe I non sterile - Progressivo dispositivo N° 1875776.**

Doga singola elettrica Nettuno



OPTIONAL : Telecomando wireless

+ cavo sincronizzazione+ferma materasso laterale

+ blocca motore



Si snoda in 4 parti, movimentati da un doppio motore elettrico da 9.000 NT con batteria di emergenza da 9 volt.

Dotata di comoda pulsantiera permette di trovare la giusta posizione, rimanendo comodamente sdraiati.

Dotata di due ferma materassi laterali.

Dotata di 1 Blocca Motore lato testiera.

4 Piedi in massello di faggio diametro 53 mm.

Prodotto garantito anni 3 sulla struttura e anni

2 sulle parti elettriche..

Dispositivo medico Classe I non sterile -

Progressivo dispositivo N° 1875778

Doga Matrimoniale elettrica Nettuno



**OPTIONAL : Telecomando wireless
+ cavo sincronizzazione + ferma materasso laterale**

+ blocca motore



- ▶ Si snoda in 4 parti, movimentati da un doppio motore elettrico da 9.000 NT per lato con batteria di emergenza da 9 volt.
- ▶ Dotata di 52 doghe di primissima scelta in multistrato di faggio evaporato, larghezza mm 38, spessore mm 8.
- ▶ Nella parte centrale sono previste 6 doppie doghe con regolatori per lato, che permettono di modificare la rigidità nella zona lombare, assicurando in base al peso, una naturale postura ergonomica.
- ▶ Dotata di comode pulsantiere permette di trovare la giusta posizione, rimanendo comodamente sdraiati.
- ▶ Dotata di quattro ferma materassi laterali.
- ▶ Dotata di 2 Blocca Motore lato testiera.
- ▶ 5 Piedi in massello di faggio diametro 53 mm.
- ▶ Prodotto garantito anni 3 sulla struttura e anni 2 sulle parti elettriche.
- ▶ **Dispositivo medico Classe I non sterile -
Progressivo dispositivo N° 1875784**

Doga Nettuno Francese



- Rete a doghe con telaio in multistrato di faggio sez. mm 60 x 30 o mm 70 x 25.
- Dotata di 28 doghe di primissima scelta in multistrato di faggio evaporato, larghezza mm 38, spessore mm 14
- Le doghe sono inserite in particolari sospensioni basculanti "SBS", che assicurano la giusta flessibilità per una corretta posizione del corpo.
- 4 Piedi in massello di faggio diametro 53 mm, avvitali su una robusta piastra.
- Prodotto garantito anni 3 sulla struttura.
- **Dispositivo medico Classe I non sterile - Progressivo dispositivo N° 1724780**

Doga Francese Basculante Manuale



- Rete a doghe con telaio in multistrato di faggio sez. mm 70 x 25.
- Dotata di 26 doghe di primissima scelta in multistrato di faggio evaporato, larghezza mm 38, spessore mm 14.
- Le doghe sono inserite in particolari sospensioni basculanti "SBS", che assicurano la giusta flessibilità per una corretta posizione del corpo.
- Reclinabile nella parte testa e piedi, attraverso robuste cerniere in acciaio.
- 4 Piedi in massello di faggio diametro 53 mm, avvitabili su una robusta piastra.
- Prodotto garantito anni 3 sulla struttura.
- **Dispositivo medico Classe I non sterile - Progressivo dispositivo N° 1724807**

Doga Francese Elettrica



- Rete a doghe con telaio in multistrato di faggio sez. mm 70 x 25.
- Dotata di 26 doghe di primissima scelta in multistrato di faggio evaporato, larghezza mm 38, spessore mm 14.
- Le doghe sono inserite in particolari sospensioni "SBS", che assicurano la giusta flessibilità per una corretta posizione del corpo.
- Si snoda in 4 parti, movimentati da un doppio motore elettrico da 13.000 NT con batteria di emergenza da 9 volt, garantito anni due.
- 4 Piedi in massello di faggio diametro 53 mm, avvitabili su una robusta piastra.
- Prodotto garantito anni 3 sulla struttura.
- **Dispositivo medico Classe I non sterile - Progressivo dispositivo N° 172482**

I nostri sistemi di riposo in poliuretano Espanso



I nostri materassi sono creati per rispondere a quelle regole “scientifiche” finalizzate a ottimizzare la qualità del nostro riposo consentendo un sostegno anatomicamente corretto della colonna vertebrale e favorendo il rilassamento del sistema muscolare. Il Poliuretano espanso flessibile è una schiuma a struttura cellulare aperta e trae origine da prodotti di sintesi ad altissima tecnologia. Le lastre che compongono i nostri materassi GOLD GAIA – BENEFIT - GOLD PLUS – BIOMEDICAL sono realizzati in Poliuretano a cellula aperta (che contiene l'80% di aria) di nuovissima generazione: Sono Ecologici e sicuri, ignifughi e atossici, privi di sostanze nocive per l'ambiente e per l'uomo. Sono prodotti innovativi in sintonia con il tempo che viviamo sempre più orientato al rispetto e alla salvaguardia dell'ambiente. Anallergici, traspiranti ed igroscopici, la loro struttura micro cellulare consente sia il ricambio di aria sia la dispersione di umidità così da impedire l'insorgere di allergie legate alla proliferazione degli acari, e dei batteri consentendo al nostro Corpo una traspirazione naturale. Resistente alla pressione. I test per verificare la perdita di portanza (durezza) hanno rilevato che dopo una serie ripetuta di schiacciamenti questa perdita è molto contenuta ed esclude di fatto la possibilità che nel corso di qualche anno si formino degli avvallamenti come accade spesso con poliuretani di scarsa qualità. Sono ergonomici e a portanza differenziata. È stato appurato statisticamente che durante il sonno il 30% delle persone dormono in posizione supina e il 70% su di un fianco. I nostri sistemi di riposo grazie alla loro capacità di adattamento di compressione (peso corporeo), garantiscono una corretta e uniforme postura durante il sonno e evita la diminuzione o la totale assenza di pressioni che possono dare origine a fastidi contropressioni che possono dare origine a fastidi . **MADE IN ITALY**

**Scegli la versione
personalizzata**
Guscio Sanitized



Guscio Pino Cembro



Guscio Silver Antistress



Biomedical non sfoderabile



OPTIONAL GUSCIO LANA MERINO



CARATTERISTICHE

- L'isolamento termico garantisce un clima del corpo Equilibrato.
- La traspirazione consente alla pelle di respirare favorendo l'idratazione.
- La proprietà idropellente dà maggiori garanzie contro le macchie per il suo basso assorbimento.
- Ricca di Lanolina
- Isolante e Termoregolatrice
- Ignifuga
- Anallergica
- lana merino australiana anti decubito con grammatura per metro quadrato di gr 850.

Gold Gaia

Matrimoniale **Francese**
Singolo **Culla**



Gold Gaia guscio sfoderabile consente un sostegno anatomicamente corretto della colonna vertebrale e favorisce il rilassamento del sistema muscolare. Struttura in poliuretano micro-cellulare ad alta tecnologia a celle aperte, espansa ad acqua con l'aria come agente espandente.

Ecologico e sicuro, ignifugo e atossico.

Anallergico, traspirante ed igroscopico

Resistente alla pressione


Ergonomico e a portanza differenziata

Soffice e Durevole

Benefit doppio uso

Matrimoniale
Singolo

Francese
Culla



Benefit guscio sfoderabile garantisce un corretto sostegno in particolari punti come spalle, bacino, talloni.

Si adatta perfettamente al corpo mantenendo la colonna vertebrale in asse, sia in posizione supina che prona, migliorando la circolazione. Ritorna sempre alla forma originaria, assecondando le varie posizioni del riposo. Il poliuretano ha la capacità di subire continue sollecitazioni senza arrivare a rottura e recupera la dimensione originaria quando il carico viene eliminato.

Ecologico e sicuro, ignifugo e atossico.


Anallergico, traspirante ed igroscopico

Resistente alla pressione

Ergonomico e a portanza differenziata

GOLD PLUS

Matrimoniale Francese
Singolo Culla



Gold Plus guscio sfoderabile garantisce un corretto sostegno in particolari punti affidabilità, durata e qualità, innovativi ed ampiamente testati. Superficie lavorata a pantografo Ergonomico e consente un sostegno ortopedicamente corretto, privo di sostanze nocive alla salute. La struttura interna è composta da un canale di areazione poliuretano micro-cellulare ad alta tecnologia a celle aperte.



Biomedical

Matrimoniale Francese
Singolo Culla



Biomedical guscio non sfoderabile


Traspirante ed accogliente garantisce adattabilità e confort
Igienico, batteriostatico, composto da una lastra ECOCELL
con la superficie lavorata a pantografo con canali di
aerazione

per accrescere la dispersione dell'umidità corporea.
Scanalature a differenziate profondità dove, quelle più
Profonde, determinano una maggiore accoglienza al fine di
Compensare la sporgenza delle spalle e del bacino



Il Cuscino su misura


Mineral 13,8 cm



Memorax Aloe Max 16 cm



Ocean 13,8 cm



Ocean Doppia Onda



OPTIONAL GUSCIO LANA MERINO O FIBRA IN ARGENTO

CARATTERISTICHE TECNICHE DEL PRODOTTO:

Fibra d'argento

è uno dei tessuti più utilizzati nell'ambito dei cuscini.

Infatti l'argento ha moltissime proprietà, già i Romani e poi i Greci utilizzavano le monete in argento per disinfettare le ferite oppure per purificare l'acqua riconoscendo nell'argento le sue straordinarie caratteristiche.

Lana merino

La lana in genere presenta delle caratteristiche che la rendono unica e insostituibile:

- è traspirante
- è termoregolatrice
- è igroscopica (assorbe l'umidità)
- è idrorepellente
- è ignifuga
- è igienica



Copri Guanciaie Super Clean 90°

CARATTERISTICHE TECNICHE DEL PRODOTTO:

Il copri guanciaie **Superclean 90°** permette lavaggi in acqua ad alte temperature per garantire la completa eliminazione dei batteri rendendo il prodotto perfettamente igienico e sano. Il tessuto utilizzato per creare il copri guanciaie **Superclean 90°** può essere lavato e sterilizzato più volte in lavatrice alle massime temperature:

- Freschezza, Morbidezza
- Elasticità delle fibre
- è igroscopica (assorbe l'umidità)
- è idrorepellente
- è ignifuga
- è igienica

Garantiamo massima sicurezza e igiene



Bioenergetik

Matrimoniale Francese
Singolo Culla
Poltrona Seduta



CARATTERISTICHE TECNICHE DEL PRODOTTO:

Stuoia realizzata in cotone con all'interno un sottile strato di Lana Merino (o fibra di mais per chi è allergico alla lana).

Si pone come copri-materasso.

Svolge la sua azione durante le normali ore di sonno senza il bisogno di nessuna configurazione o attenzioni particolari. La rete in Fibra di Carbonio situata nella parte superiore è in grado di respingere le cariche elettromagnetiche e quindi di schermare.


Svolge una blanda azione magneto-terapica grazie alle sue 7 bande magnetiche che producono circa 3.600 Gauss di magnetoterapia

Coprimaterasso con balza & Memory Matrimoniale Francese Singolo




Fodera in puro cotone con
fibre in argento antistress, antimicrobico,
antistatico, irraggiante effetto permanente

Topper in Fibra D'argento Matrimoniale Francese Singolo



Fodera in puro cotone con
fibre in argento antistress, antimicrobico,
antistatico, irraggiante, sfoderabile.
Schiuma in poliuretano espanso altezza 8 cm.

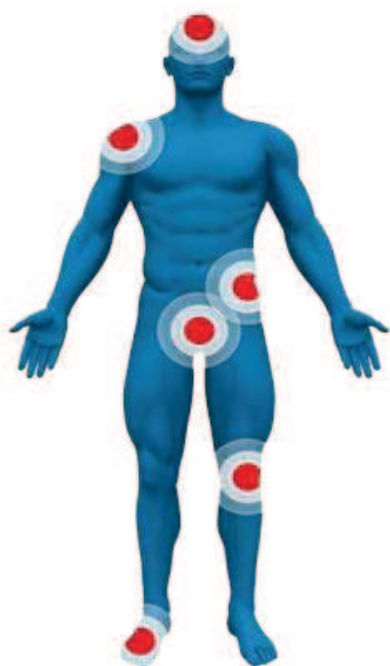
Coperta Natree-fil Matrimoniale Francese Singolo



E' una fibra di derivazione vegetale, prodotti da fonti rinnovabili, la qualità di questa fibra è tale da donare una particolare morbidezza al tessuto. La proprietà idropellente da maggiori garanzie contro le macchie per il suo basso assorbimento. L'isolamento termico garantisce un clima del corpo equilibrato. La traspirazione consente alla pelle di respirare favorendo l'idratazione.



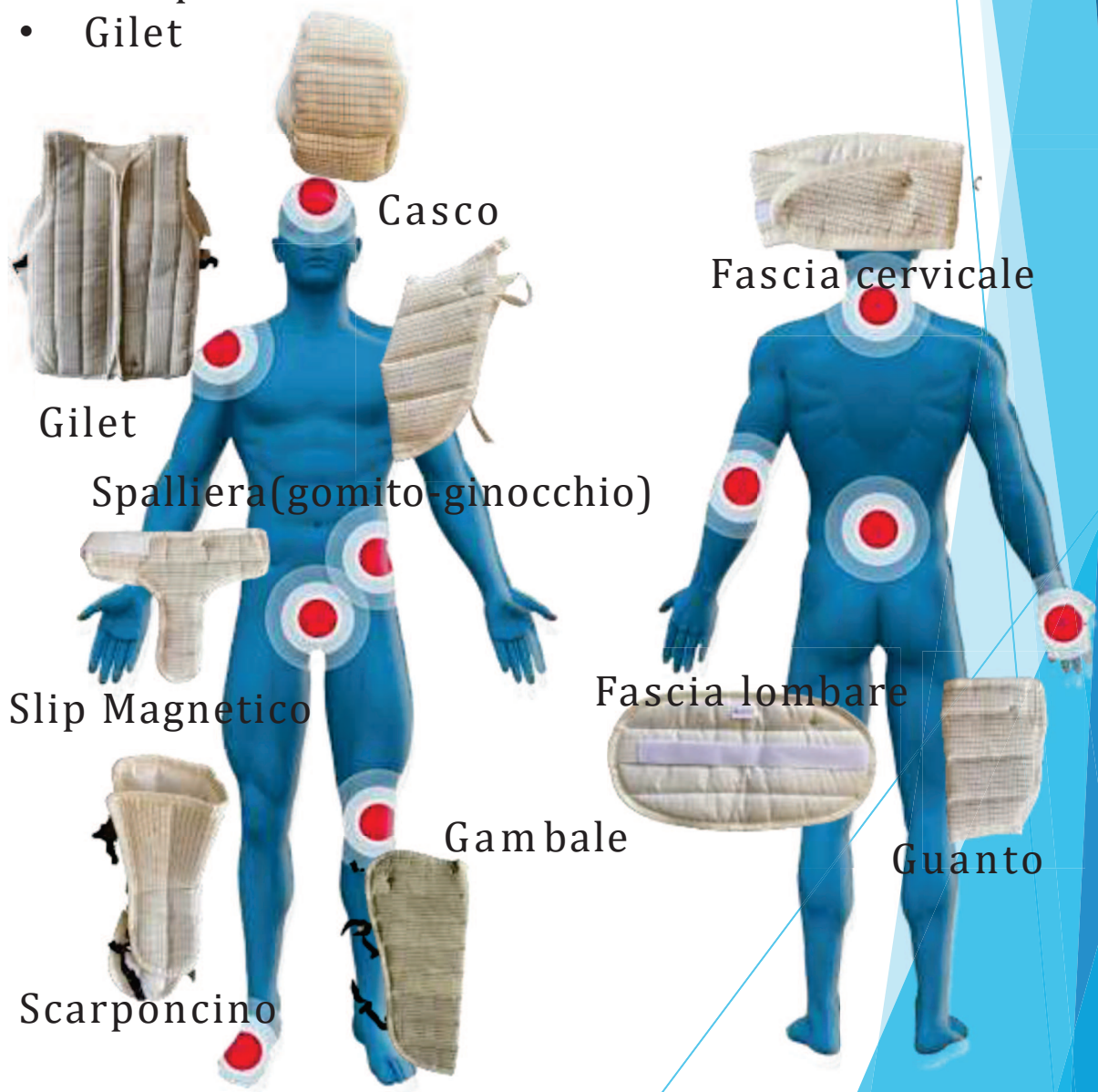
SALUTE & BENESSERE LINEA MAGNETOTERAPIA & ULTRASUONI



ACCESSORI



- Fascia cervicale
- Fascia lombare
- Guanto
- Spalliera(gomito-ginocchio)
- Visiera
- Gambale
- Casco
- Stivale
- Slip Magnetico
- Scarponcino
- Gilet



**Dispositivo medico ad Alta e Bassa Frequenza
ideale per l'utilizzo professionale e
anche domiciliare per la semplicità d'uso**



Biosalus

CARATTERISTICHE TECNICHE DEL PRODOTTO:

alimentazione elettrica o a batteria (dove previsto) 230 VAC

frequenza Alimentazione 50 Hz

Potenza Assorbita 20 W

Classe di isolamento elettrico ii

tipologia delle parti applicate b

frequenze Di Lavoro Magneto Lf 10 - 100 Hz

Densità Di flusso Lf MAX. 200 Gauss pp

CMP Lf irradiato 20 - 40 Gauss

frequenze Di Lavoro Magneto Hf (Portante) 20 MHz

frequenze Di Lavoro Magneto Hf 500 - 10000 Hz

densità di flusso hf max. 7 mW

(Su Carico Resistivo 75 ohm)

Camp hf irradiato 3 mW

(Su Carico Resistivo 75 ohm)

frequenza Di Lavoro fotocatalisi (Light) 10 - 15 - 20 Hz

Lunghezza D'onda 420 - 920 nm/p

Programmi 92

programmi liberi programmabili (dove previsto) 10

durata programmi 45 minuti

Garanzia: 24 mesi

**Dispositivo medico
Alta e Bassa Frequenza
ideale per l'utilizzo professionale
e anche domiciliare
per la semplicità d'uso
Biosalus con accessori**



- Fascia cervicale
- Fascia lombare
- Guanto
- Spalliera(gomito-ginocchio)
- Visiera
- Gambale
- Casco
- Stivale
- Slip Magnetico
- Scarponcino
- Gilet

Dispositivo medico portatile Hf / LF
ideale per l'utilizzo professionale e
anche domiciliare per la semplicità d'uso
NEW Biosalus pro Slim



CARATTERISTICHE TECNICHE DEL PRODOTTO:
ALIMENTAZIONE ELETTRICA IN RICARICA 12,6V 2 A
POTENZA ASSORBITA IN RICARICA 24 W
CLASSE DI ISOLAMENTO ELETTRICO II
TIPOLOGIA DELLE PARTI APPLICATE BF
FREQUENZE DI LAVORO MAGNETO LF 25-100Hz
FREQUENZE DI LAVORO MAGNETO HF 20 Mhz
DENSITÀ DI FLUSSO MAX 150 Gauss pp
CMP IRRADIATO 20-40 Gauss pp
FREQUENZA MODULAZIONE PULSATA 500/10000 Hz
DENSITA' DI FLUSSO MAX 7mW(su carico riassuntivo 75 cm)
CMP IRRADIATO 4 MW(su carico riassuntivo 75 cm)
AREA EMITTENTI MAGNETO LF E HF 120 cm²
PROGRAMMI MAGNETO HF 5
PROGRAMMI MAGNETO LF 5
DURATA PROGRAMMI LF 2 ore
DURATA PROGRAMMI HF 8 ore

Garanzia: 24 mesi

Dispositivo medico portatile Hf / LF
ideale per l'utilizzo professionale e
anche domiciliare per la semplicità d'uso

**NEW Biosalus pro Slim
CON ACCESSORI**



- Fascia cervicale
- Fascia lombare
- Guanto
- Spalliera(gomito-ginocchio)
- Visiera
- Gambale
- Casco
- Stivale
- Slip Magnetico
- Scarponcino
- Gilet

Dispositivo medico Hf / LF
ideale per l'utilizzo professionale e
anche domiciliare per la semplicità d'uso

Biosalus pro Slim



CARATTERISTICHE TECNICHE DEL PRODOTTO:

ALIMENTAZIONE ELETTRICA IN RICARICA 12V POTENZA
ASSORBITA IN RICARICA 6 W
CLASSE DI ISOLAMENTO ELETTRICO II
TIPOLOGIA DELLE PARTI APPLICATE BF
FREQUENZE DI LAVORO MAGNETO LF 25-100 Hz
DENSITÀ DI FLUSSO MAX 150 Gauss pp
CMP IRRADIATO 20-40 Gauss pp
FREQUENZA MODULAZIONE IMPULSI 500/15000 Hz
DENSITA' DI FLUSSO MAX 7mW(su carico riassuntivo 75 cm)
CMP IRRADIATO 4 MW(su carico riassuntivo 75 cm)
AREA EMITTENTI MAGNETO LF E HF 120 cm²
PROGRAMMI MAGNETO LF 4
PROGRAMMI MAGNETO HF 4
DURATA PROGRAMMI LF 45 minuti
DURATA PROGRAMMI HF illimitata

Garanzia: 24 mesi

Dispositivo medico Hf / LF
ideale per l'utilizzo professionale e
anche domiciliare per la semplicità d'uso

Biosalus pro Slim
CON ACCESSORI



- Fascia cervicale
- Fascia lombare
- Guanto
- Spalliera(gomito-ginocchio)
- Visiera
- Gambale
- Casco
- Stivale
- Slip Magnetico
- Scarponcino
- Gilet

Dispositivo medico portatile Hf
ideale per l'utilizzo professionale e
anche domiciliare per la semplicità d'uso

Biosalus Slim



CARATTERISTICHE TECNICHE DEL PRODOTTO:

BATTERIA INTERNA NIMH 1,2V, 800 mAh
ALIMENTAZIONE ELETTRICA IN RICARICA 9 V continua 500mA
POTENZA ASSORBITA IN RICARICA 5 W
CLASSE DI ISOLAMENTO ELETTRICO II
TIPOLOGIA DELLE PARTI APPLICATE BF
FREQUENZE DI LAVORO MAGNETO 20 MHz
DENSITÀ DI FLUSSO MAX 7 mW (su carico resistivo 75 r)
CMP IRRADIATO 4 mW (su carico resistivo 75 r)
FREQUENZA MODULAZIONE IMPULSI 500/10000 Hz
TIPO DI MODULAZIONE Pulsata
AREA EMITTENTI MAGNETO HF DIFFUSORE 60 cm²
DURATA PROGRAMMI 2 ore*
****Quando è inserito il caricabatteria esterno
i programmi hanno durata illimitata.***
PROGRAMMI MAGNETO-HF 4
DURATA MEDIA BATTERIE 8 ore
TEMPO MINIMO DI RICARICA 90 minuti

Garanzia: 24 mesi

Dispositivo medico HF
ideale per l'utilizzo professionale e
anche domiciliare per la semplicità d'uso

Biosalus POKET



CARATTERISTICHE TECNICHE DEL PRODOTTO:

BATTERIA INTERNA NIMH 9 V, 800 mAh
ALIMENTAZIONE ELETTRICA IN RICARICA 9 V continua 500mA
POTENZA ASSORBITA IN RICARICA 5 W
CLASSE DI ISOLAMENTO ELETTRICO II
TIPOLOGIA DELLE PARTI APPLICATE BF
FREQUENZE DI LAVORO MAGNETO 20 MHz
FREQUENZA MODULAZIONE IMPULSI 500/10000 Hz
TIPO DI MODULAZIONE Pulsata
AREA EMITTENTI MAGNETO HF DIFFUSORE 40 cm²
DURATA PROGRAMMI 8 ore*

PROGRAMMI MAGNETO-HF 1
DURATA MEDIA BATTERIE 8 ore
TEMPO MINIMO DI RICARICA 90 minuti

Garanzia: 24 mesi

**Dispositivo medico Ultrasuonoterapia
ideale per l'utilizzo professionale e
domiciliare per la semplicità d'uso**



EXCELL Plus Bio Sonic System

CARATTERISTICHE TECNICHE DEL PRODOTTO:

ALIMENTAZIONE ELETTRICA 230 VAC

FREQUENZA ALIMENTAZIONE 50 Hz

POTENZA ASSORBITA 50 W

CLASSE DI ISOLAMENTO ELETTRICO II

TIPOLOGIA DELLE PARTI APPLICATE B

FREQUENZA ACUSTICA DI LAVORO 1/3 Mhz

POTENZA MASSIMA DI USCITA 2,5W/cm²

REGOLAZIONE DI POTENZA 0÷100%

FREQUENZA DI MODULAZIONE 10÷100%

TIPO DI MODULAZIONE Pulsata, continua

DIAMETRO SUPERFICIE EMITTENTE 50 mm / 30 mm

AREA DI RADIAZIONE EFFETTIVA 19,62 cm² / 7,06 cm²

TEMPORIZZATORE MAX 12 minuti

PROGRAMMI TERAPEUTICI 50

PROGRAMMA TEST MANIPOLO 1 (n. 51)

N°2 TESTINE DA 30 mm E DA 70 mm.

Garanzia: 24

Accessori in optional

1)Manipolo a puntale Testina 30 mm


2)Diffusore a doppia Testina



Salute & Benessere

Uts Vertebrale & Poltrona relax

Letto contenitore



Dispositivo Pressoterapia e Decompressione Vertebrale



UTS

CARATTERISTICHE TECNICHE DEL PRODOTTO:

Sistema professionale di stiramento vertebrale con accessori per
Pressoterapia e Linfodrenaggio

UTS è in grado di restituire alla nostra spina dorsale la giusta
distanza intervertebrale offrendo una ritrovata elasticità
garantendo la corretta funzionalità del sistema nervoso.

La sua azione mirata e completa garantisce uno stiramento
di tutta la colonna vertebrale.

In poche e rapidissime sedute, potrai ripristinare la naturale
mobilità della colonna vertebrale e dire addio a tutti i dolori
provocati da compressioni spinali sui nervi.

Inoltre con il kit Pressoterapia, composto da Gambali,
Fascia addominale e prolunghe,

è possibile risolvere problemi legati alla cattiva circolazione sanguigna
e ripristinare la buona funzionalità del sistema linfatico.

Garanzia: 24

POLTRONE RELAX DOPPIO MOTORE



CARATTERISTICHE TECNICHE DEL PRODOTTO:

Roller System 4 ruote

2 motori co certificazione



rigorosamente **Made in Italy** e dotate di optional all'avanguardia, per un'assoluta sintonia con il relax.

bracciolo superiore parzialmente rimovibile

schienale anatomico. Struttura: metallo/legno

Imbottitura: poliuretano espanso indeformabile a densità differenziata

Caratteristiche Optional:

Maniglione

braccioli estraibili

tavolino

Garanzia: 24 mesi



LETTO CONTENITORE



CARATTERISTICHE TECNICHE DEL PRODOTTO:

Completamente sfoderabili

Made in Italy



Cuscino alza gambe

Cuscino alza gambe in poliuretano espanso con ottima elasticità e memoria di ritorno.

Ideale per facilitare il deflusso del sangue negli arti inferiori.

Il materiale impiegato è anallergico e traspirante.

La fodera bianca con cerniera è in cotone 100%, lavabile.

Indicazioni: stasi venosa agli arti inferiori.

Dimensioni: cm. 60x70x20 altezza Cuscino per Gambe,
Comfort per Dormire, Migliora la Circolazione e
Riduce il Gonfiore, Adatto per Gravidanza,
Recupero Postoperatorio



Tutela la tua colonna vertebrale utile per i lunghi viaggi

