



RICHIESTA CERTIFICATO DI AGIBILITÀ IMPRESE CHE OCCUPANO LAVORATORI DEL SETTORE DELLO SPETTACOLO

SPECIFICHE TECNICHE TRACCIATO XML VERSIONE 1.1



1.	Aggiornamenti.....	3
2.	Scopo del documento.....	4
3.	Descrizione della struttura	5
3.1.	Elemento Elaborazione	5
3.2.	Elemento Agibilità	5
3.3.	Elemento Occupazione	6
3.4.	Elemento Periodo	7
3.5.	Elemento Lavoratore	9
3.6.	Elemento Mittente	10
3.7.	Elemento Segnatura	10
4.	Upload flusso Massivo Agibilità	11

**1. AGGIORNAMENTI**

Data	Intervento	Versione
01/09/2015	Prima stesura	1.0
01/02/2015	- Elemento OCCUPAZIONE: Aggiunto l'elemento input/output TipoRetribuzione che può contenere i seguenti valori: "G" (Giornaliera) "M" (mensile)	1.1



2. SCOPO DEL DOCUMENTO

Il presente documento descrive la struttura del tracciato xml contenente le richieste dei certificati di agibilità utilizzato per il trasferimento massivo delle stesse da parte delle imprese.



3. DESCRIZIONE DELLA STRUTTURA

Di seguito vengono descritti, nel dettaglio del singolo campo, gli elementi principali del file xml utilizzato per la trasmissione massiva delle richieste di certificato di agibilità. La struttura è la stessa sia per la generazione di un nuovo certificato di agibilità sia per la variazione di un certificato già consolidato.

La stessa struttura viene proposta per il file output che l'impresa potrà consultare per la verifica dell'esito.

3.1. Elemento Elaborazione

L'elemento è relativo al solo flusso di output restituito dal sistema e contiene le informazioni generiche sull'elaborazione effettuata.

Nome Campo	Descrizione	Input/Output	Obbligatorio
IdentificativoElaborazione	Progressivo dell'elaborazione generato dal sistema	Output	-
DataElaborazione	Data dell'effettiva elaborazione	Output	-

3.2. Elemento Agibilità

L'elemento contiene le informazioni generali dell'agibilità. L'indirizzo non è obbligatorio a questo livello ma se valorizzato viene copiato nel campo indirizzo delle singole occupazioni solo se queste risultano senza indirizzo.

Il campo matricola è obbligatorio perché l'agibilità viene aperta su una specifica posizione e per un codice fiscale di impresa potrebbero esserci più matricole aperte e attive, pertanto è necessario dichiarare su quale posizione contributiva aprire l'agibilità.

Il codice dell'unità operativa può contenere uno dei possibili luoghi ove viene svolta in maniera stabile l'attività lavorativa di uno o più dipendenti. Non è obbligatoria perché non sempre presente nelle imprese.

All'interno dell'elemento non sono presenti informazioni relative alle date di inizio e fine agibilità perché sono calcolate automaticamente dalla matrice di elementi Periodi.

Nome Campo	Descrizione	Input/Output	Obbligatorio
Esito	Esito dell'operazione possibili valori: OK KO	Output	-
Errore	Errore restituito dalla procedura	Output	-
IdentificativoAgibilità	Chiave identificativa dell'agibilità. In caso di tipo agibilità N il	Input/Output	No in caso di nuova agibilità,


Certificato di Agibilità - Specifiche Tecniche tracciato XML (vers 1.1)

	campo deve essere vuoto in input e sarà valorizzato dal sistema nella struttura di output. In caso di tipo agibilità V deve essere valorizzato con il valore assegnato in fase di inserimento agibilità.		Si in caso di variazione.
CodiceAgibilitaAzienda	Chiave identificativa dell'agibilità generata dal mittente. Il campo potrà essere valorizzato con un identificativo generato dal sistema chiamante e verrà restituito in output.	Input/Output	No
Tipo	Tipologia dell'agibilità valori consentiti: N - Nuova V - Variazione	Input/Output	Si
CodiceFiscaleAzienda	Codice fiscale dell'azienda che richiede l'agibilità	Input/Output	Si
Matricola Inps	Matricola Inps della posizione	Input/Output	Si
CodiceUnitaOperativa	Filiali dell'impresa o unità operative staccate	Input/Output	No
Descrizione	Descrizione dell'agibilità	Input/Output	Si
Indirizzo	Indirizzo dell'agibilità	Input/Output	No
CodiceComune	Codice belfiore comune dove è dichiarata l'agibilità	Input/Output	No
Provincia	Provincia dell'agibilità	Input/Output	No
Cap	Codice di avviamento postale relativo all'indirizzo dell'agibilità	Input/Output	No

3.3. Elemento Occupazione

L'elemento Occupazione rappresenta un evento all'interno dell'agibilità contenente uno o più periodi e uno o più lavoratori con determinate qualifiche e retribuzioni. Rappresenta un elemento figlio del tag Occupazioni. Il file può contenere diverse occorrenze dell'elemento.

Se l'indirizzo dell'occupazione non è valorizzato il sistema memorizza i dati recuperando l'indirizzo dell'agibilità. Se non presente nell'occupazione e nell'agibilità viene restituito un errore.

Nome Campo	Descrizione	Input/Output	Obbligatorio
Errore	Errore restituito verificatosi a livello di occupazione	Output	-
IdentificativoOccupazione	Chiave identificativa dell'occupazione. In caso di tipo agibilità N il campo deve essere vuoto in input e sarà	Input/Output	-



Certificato di Agibilità - Specifiche Tecniche tracciato XML (vers 1.1)

	valorizzato dal sistema nella struttura di output. In caso di tipo agibilità V deve essere valorizzato con il valore assegnato in fase di inserimento agibilità se l'occupazione era presente nella precedente agibilità, altrimenti deve essere vuoto.		
Tipo	Tipologia dell'occupazione. Può contenere i seguenti valori: O - Ordinaria E - Esente G - Gratuita	Input/Output	Si
TipoRetribuzione	Tipologia della retribuzione. Può contenere i seguenti valori: G - Retribuzione Giornaliera M - Retribuzione Mensile	Input/Output	Si
Luogo	Luogo dove si svolge il particolare evento dell'agibilità	Input/Output	No
Descrizione	Descrizione dell'evento	Input/Output	Si
Indirizzo	Indirizzo dove viene svolto l'evento	Input/Output	Si se non presente l'indirizzo a livello di agibilità, altrimenti viene considerato l'indirizzo dell'agibilità
CodiceComune	Codice belfiore del comune dove si svolge l'evento	Input/Output	Vedi indicazioni indirizzo
Provincia	Provincia dove si svolge l'evento	Input/Output	Vedi indicazioni indirizzo
Cap	Codice di avviamento postale	Input/Output	Vedi indicazioni indirizzo
Note	Note a corredo	Input/Output	No

3.4. Elemento Periodo

Rappresenta il periodo temporale durante il quale si sviluppa l'evento riportato nell'occupazione.

Nome Campo	Descrizione	Input/Output	Obbligatorio
Errore	Errore restituito verificatosi a livello di inserimento periodo	Output	-

*Certificato di Agibilità - Specifiche Tecniche tracciato XML (vers 1.1)*

IdentificativoPeriodo	Chiave identificativa del periodo. In caso di tipo agibilità N il campo deve essere vuoto in input e sarà valorizzato dal sistema nella struttura di output. In caso di tipo agibilità V deve essere valorizzato con il valore assegnato in fase di inserimento agibilità se il periodo era presente ed associato ad un'occupazione, altrimenti deve essere vuoto.	Input/Output	-
DataDal	Data inizio evento	Input/Output	Si
DataAl	Data fine evento	Input/Output	Si



3.5. Elemento Lavoratore

Rappresenta la situazione di un lavoratore collegato ad un'occupazione definita, con qualifica e retribuzione determinata e relativa ad un periodo stabilito.

Nome Campo	Descrizione	Input/Output	Obbligatorio
Errore	Errore restituito in output e verificatosi a livello di inserimento periodo	Output	-
IdentificativoLavoratore	Chiave identificativa del lavoratore. In caso di tipo agibilità N il campo deve essere vuoto in input e sarà valorizzato dal sistema nella struttura di output. In caso di tipo agibilità V deve essere valorizzato con il valore assegnato in fase di inserimento agibilità se il lavoratore era presente ed associato ad un'occupazione, altrimenti deve essere vuoto.	Input/Output	-
CodiceFiscale	Codice fiscale del lavoratore	Input/Output	Si
MatricolaEnpals	Matricola Enpals	Input/Output	No
Cognome	Cognome del lavoratore	Input/Output	No
Nome	Nome del lavoratore	Input/Output	No
LegaleRappresentante	Campo contenente i seguenti possibili valori: SI - se il lavoratore è anche il legale rappresentante dell'impresa NO - nel caso opposto	Input/Output	Si
CodiceQualifica	Codice della qualifica del lavoratore riferita all'occupazione collegata	Input/Output	Si
Retribuzione	Retribuzione giornaliera	Input/Output	Si



3.6. Elemento Mittente

L'elemento contiene il codice fiscale del mittente. Viene restituito dal sistema nel flusso di output e rappresenta l'utente che ha effettuato la richiesta.

Nome Campo	Descrizione	Input/Output	Obbligatorio
CodiceFiscaleMittente	Codice fiscale di chi effettua la richiesta di agibilità	Output	-

3.7. Elemento Segnatura

L'elemento contiene l'identificativo del file trasmesso. Viene generato dal sistema e restituito nel flusso di output e rappresenta in maniera univoca il file trasmesso.

Nome Campo	Descrizione	Input/Output	Obbligatorio
Hash	Codice identificativo del file trasmesso ed elaborato dal sistema	Output	-



4. UPLOAD FLUSSO MASSIVO AGIBILITÀ

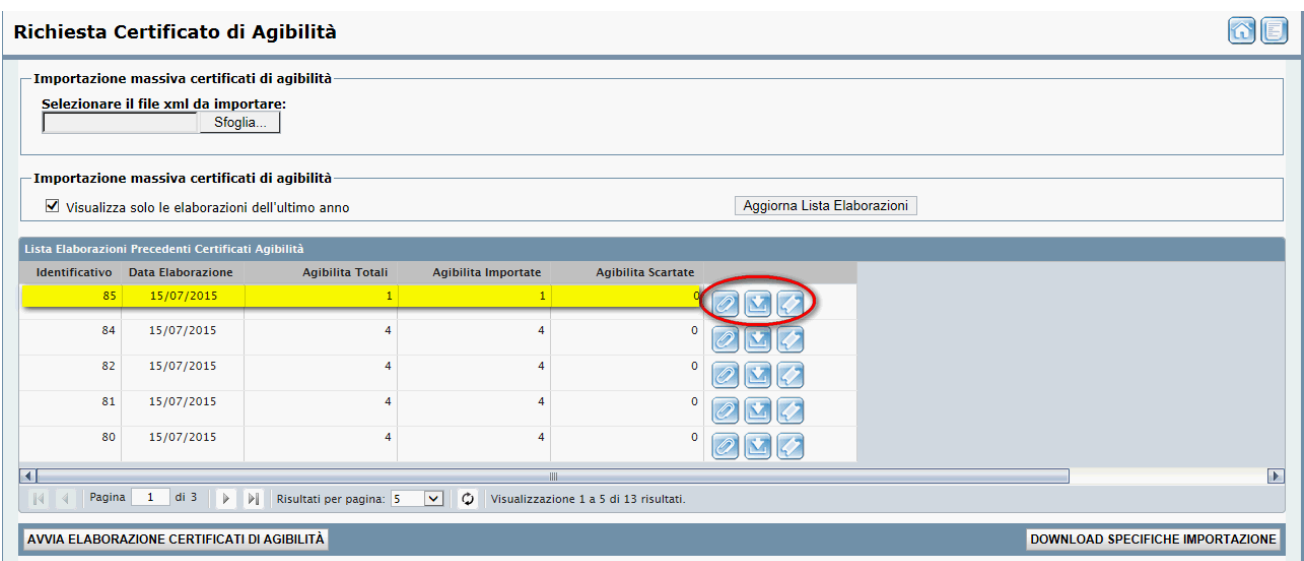
L'applicazione mette a disposizione dell'utente una funzionalità di upload di un file in formato xml contenente un numero aperto di agibilità. L'utente dovrà necessariamente autenticarsi, sul sito Inps tramite le credenziali assegnate come Titolare/Rappresentante legale ovvero come delegato (es. Consulente di impresa), ed accedere all'applicativo di gestione delle agibilità.

Il file prodotto come input deve essere generato secondo lo schema stabilito e caricato nel sistema mediante la funzionalità di Upload messa a disposizione dall'applicativo. Per generare il file l'utente può scaricare le specifiche premendo il pulsante **Download Specifiche Importazione**.

La funzione di upload del file viene richiamata attraverso il pulsante **Importazione Massiva Certificati Agibilità**

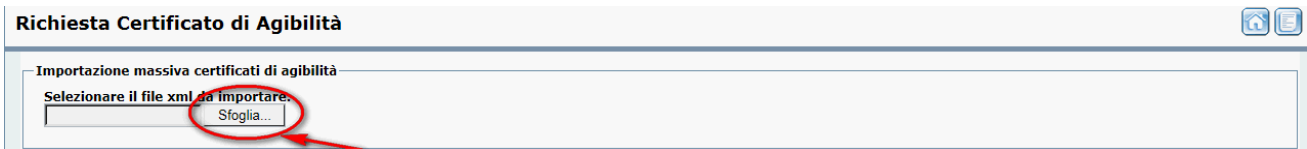


Premuto il suddetto pulsante il sistema presenterà la maschera contenente il riepilogo delle precedenti elaborazioni con l'esito registrato. Per ciascun flusso registrato avrà la possibilità di salvare in locale i precedenti file di input, output e le stampe delle agibilità create



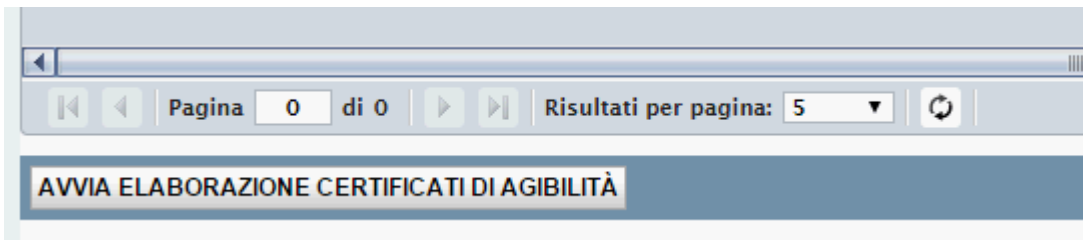


Per caricare un nuovo file l'utente preme il pulsante **Sfoggia**,



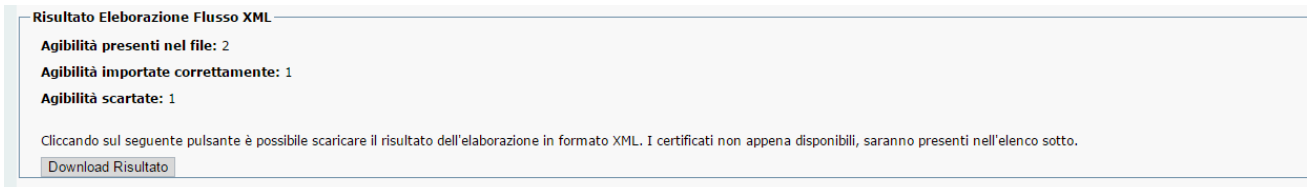
seleziona il file dai propri archivi e preme il pulsante **Avvia Elaborazione Certificati di Agibilità**.

La fase di Upload prevede preliminarmente una serie di controlli amministrativi (verifica della delega e di regolarità contributiva) e controlli sintattico-formali sul file.

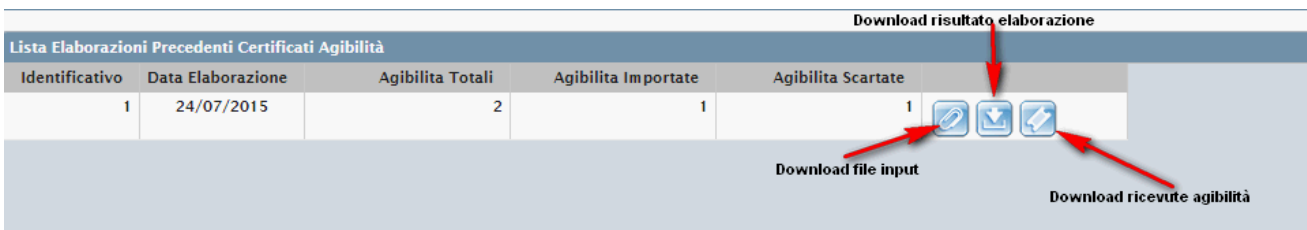


Al termine dell'elaborazione il sistema presenta un riepilogo del numero di agibilità presenti nel file, di quelle importate correttamente e di quelle scartate.

Un maggior dettaglio di informazioni è consultabile nel file xml prodotto dal sistema.



La stampa dei certificati potrà essere effettuata cliccando sul pulsante stampa, presente nell'elenco riepilogativo delle agibilità, in corrispondenza dell'agibilità scelta



La produzione dei certificati di agibilità potrebbe non essere contestuale alla creazione del file di output dell'elaborazione. In tal caso è necessario attendere il termine dell'elaborazione. Utilizzando il comando specifico **Aggiorna Lista Elaborazioni** l'utente invia un comando all'applicativo che esegue un aggiornamento sulla situazione della creazione delle ricevute



**Certificato di Agibilità - Specifiche Tecniche tracciato XML (vers 1.1)**

Importazione massiva certificati di agibilità

Visualizza solo le elaborazioni dell'ultimo anno

Aggiorna Lista Elaborazioni 

Lista Elaborazioni Precedenti Certificati Agibilità

Identificativo	Data Elaborazione	Agibilità Totali	Agibilità Importate	Agibilità Scartate	
1	24/07/2015	2	1	1	 

La visualizzazione delle elaborazioni è impostata in ordine cronologico dalla più recente alla più vecchia ed è possibile invertire l'ordine cliccando sull'intestazione della colonna "Identificativo" oppure "Data Elaborazione".

(fine del documento)